


Learning and teaching for Wales

The Curriculum for Wales and free educational tools and materials.



Office 365

Outlook

Google for Education

Adobe Spark

Just2easy

Flipgrid

Resources

Britannica Digital Learning

Playlists

1. وارد حساب "اچ دابلیو بی" شوید، سپس روی "آفیس 365" کلیک کنید

Good morning

Install Office

Recommended

You recently opened this Sep 24

You edited this Sep 24

this is me hwbwave15-my.sharepoint...

Document hwbwave15-my.sharepoint...

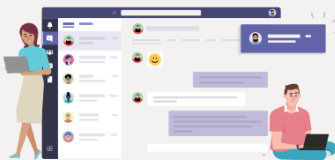
Recent

Document	Modified	Access
this is me	Sep 24	Only you
Document	Sep 24	Only you



2. روی "تیم ها" کلیک کنید

Microsoft Teams



Download the Teams desktop app and stay better connected.

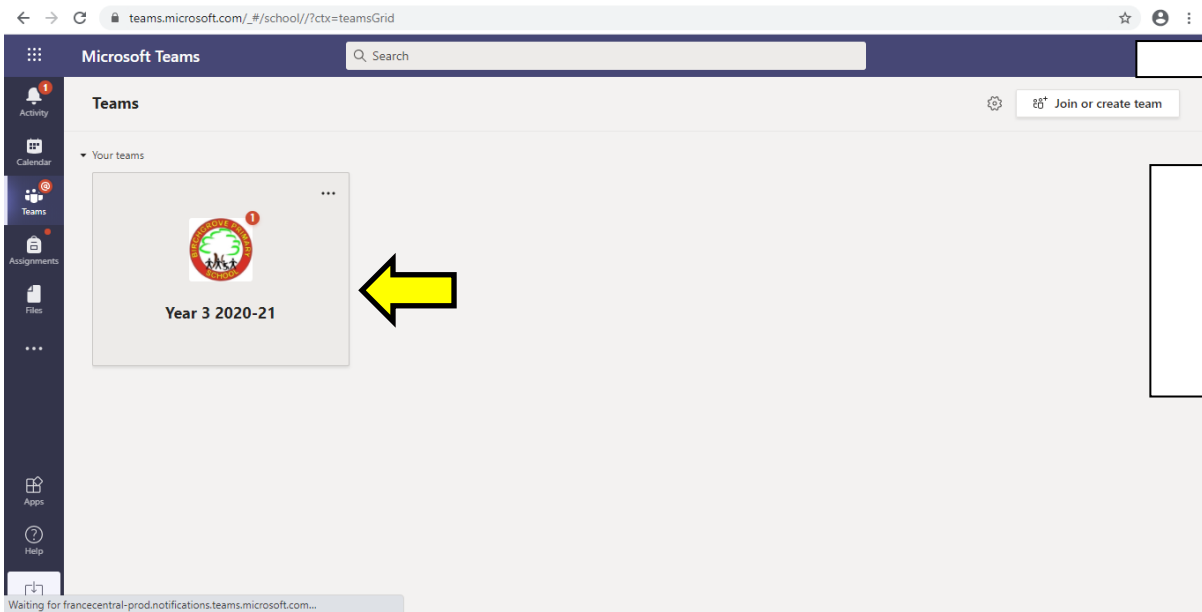
Get the Windows app

Use the web app instead

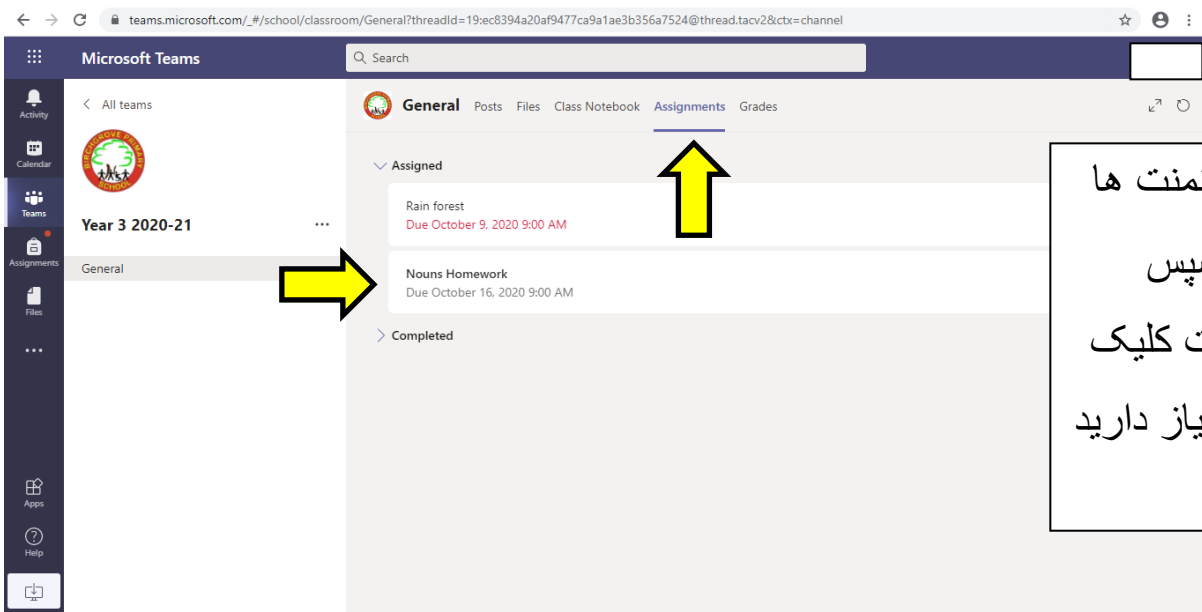
3. اپلیکیشن را باز کنید...

اگر از لپ تاپ استفاده می کنید "اپلیکیشن ویندوز" را باز کنید.

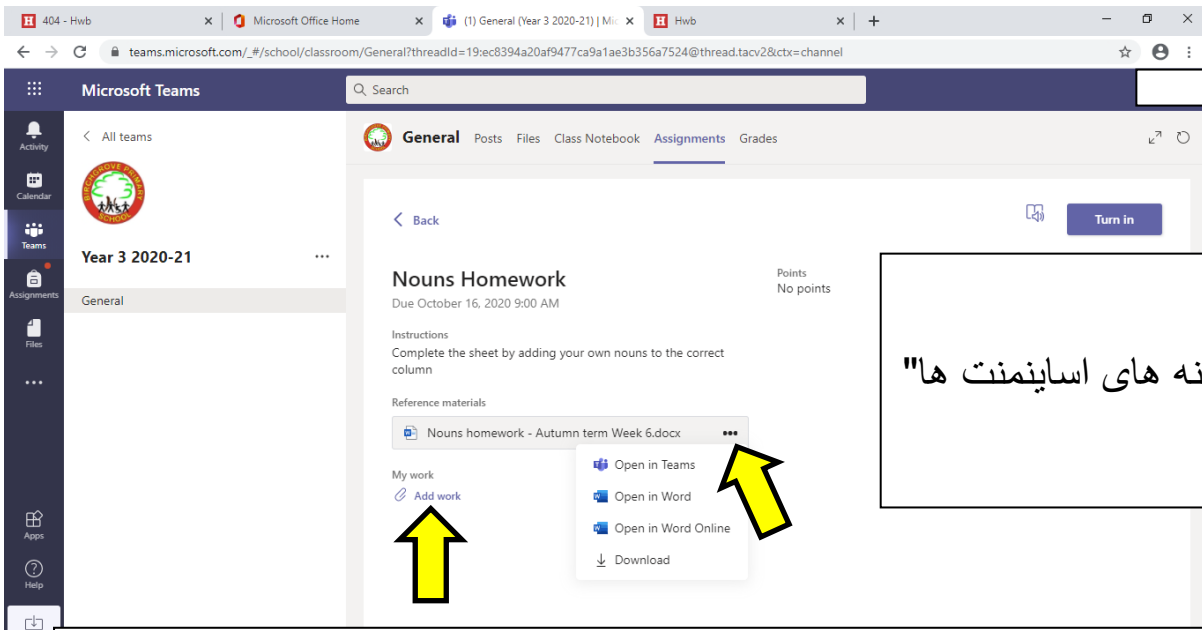
اگر از آیبید استفاده می کنید "اپلیکیشن وب" را باز کنید



4. روی تیم
مورد نیاز خود
کلیک کنید



5. روی اسایمنت ها
کلیک کنید، سپس
روی اسایمنت کلیک
کنید که شما نیاز دارید
انجام دهید



6. روی
"گشایش گزینه های اسایمنت ها"
کلیک کنید.

7. برای بارگذاری اسناد/ تصاویر/ عکسهای خود بر روی "Add work" کلیک کنید.